

Pracovní list

1. Naše putování začíná u Pražské brány na malovaném domě.

Otázka: Kteří králové jsou namalováni na fasádě tohoto domu?

Vaše odpověď:

2. Rozhlédněte se kolem, další drak zdobí podstavec sochy zakladatele města krále Přemysla Otakara II.

Otázka: Z jakých materiálů je socha zhotovena? Napovíme, že to souvisí s přezdívkou tohoto krále.

Vaše odpověď:

3. Vidíte Pražskou bránu? Pořádně si ji prohlédněte a zjistíte, že na ni je drak zachycen hned několikrát.

Otázka: Kolik draků naleznete na Pražské bráně?

Vaše odpověď:

4. Nyní se přesuňte na Tyršovo náměstí, kde na Vás drak čeká na velké žluté budově.

Otázka: Kolik kovových sokolů zdobí průčelí této žluté budovy?


Vaše odpověď:

5. Čeká nás přesun do samotného srdce města, na náměstí Přemysla Otakara II. Na fasádě velké žluté budovy v severovýchodním rohu náměstí probodává sv. Jiří draka. Další draci „poletují“ kolem věže této budovy.

Otázka: Na fasádě naleznete vyobrazení dalších dvou zvířat. Jakých?

Vaše odpověď:





Pracovní list

6. Otočte se a prohlédněte si chodník před budovami městského úřadu a jeho nejbližšího okolí.

Otázka: Kolik barev dlažebních kostek tvoří mozaiku draka?

Vaše odpověď:

7. Pokud jste našli draka v chodníku, zaměřte se na dům s růžovou fasádou, který u něj stojí.

Otázka: Kolik štítů má tento dům?

Vaše odpověď:

8. Největší vyobrazení městského znaku naleznete opět na zemi. Mozaiku hledejte v dlažbě vnitřní plochy náměstí.

Otázka: Kolik drápů má tento drak?

Vaše odpověď:

9. Víte, kde se v našem městě nachází Informační centrum? Na této budově, které se také říká stará radnice, najdete malý reliéf se sv. Jiřím a drakem.


Otázka: Kde přesně se tento znak města nachází?


Vaše odpověď:

10. Kdo „uloví draka“ na okoseném nároží náměstí Přemysla Otakara II. a Tůmovy ulice?

Otázka: Jaká společnost zde má svou pobočku?

Vaše odpověď:
.....





Pracovní list

11. Další drak zdobí honosnou fasádu dvoupatrového domu na náměstí Přemysla Otakara II. Jedná se o pobočku banky.

Otázka: Kolik oken včetně výloh má tento dům směrem do náměstí?

Vaše odpověď:

12. Opustíme náměstí. Jeden z draků totiž hlídá vstup do největší dominanty města se dvěma vysokými věžemi.

Otázka: Kde přesně se drak nachází?

Vaše odpověď:

13. Vyrazíme ještě kousek dál od centra. Reliéf s drakem můžete najít na velkém šedém domě v ulici Generála Závady.

Otázka: Na jakou budovu se tento drak dívá?

Vaše odpověď:

14. Naše putování začalo u Pražské brány, my se teď přesuneme k Litomyšlské. I zde střeží vstup do města více draků.

Otázka: Kolik draků naleznete na bráně? Počítejte pozorně.


Vaše odpověď:

15. Poslední z draků našeho putování je dobře ukrytý na rohovém domě vpravo od staré radnice. Hledejte nahoře.

Otázka: Jaký obchod se v tomto domě nachází?

Vaše odpověď:
.....






Pracovní list

16. Reliéf se sv. Jiřím zápasícím s drakem je též na dvoře Šemberova domu, v němž sídlí naše Regionální muzeum. Přijďte si jej prohlédnout, až budeme mít zase otevřeno.

17. Našli jste v našem městě ještě jiného draka, o kterém se zde nezmiňujeme? Napište nám o něm, budeme moc rádi!



*Tento vyplněný pracovní list vhodte do poštovní schránky muzea. Pokud se Vám podařilo zodpovědět alespoň 13 z 15 otázek správně, získáte vysvědčení o titulu „**Lovec draků**“.*

Vysvědčení Vám zašleme. Pokud nechcete uvádět kontaktní údaje, můžeme Vám osvědčení připravit k vyzvednutí na pokladnu muzea.

Kontakt pro papírovou verzi vysvědčení.

Jméno:

Adresa:

Kontakt pro elektronické zaslání:

Mail.:

Souhlas se zpracováním osobních údajů:

Udělují tímto souhlas Regionálnímu muzeu ve Vysokém Mýtě se zpracováním těchto osobních údajů výhradně pro výše uvedené účely.